

SAISON 2026

# Guide d'utilisation



**CECPA**  
CENTRE D'ÉTUDES SUR LES COÛTS  
DE PRODUCTION EN AGRICULTURE



**COLLECTO**



IMPARTIALITÉ  
INTÉGRITÉ  
EXCELLENCE

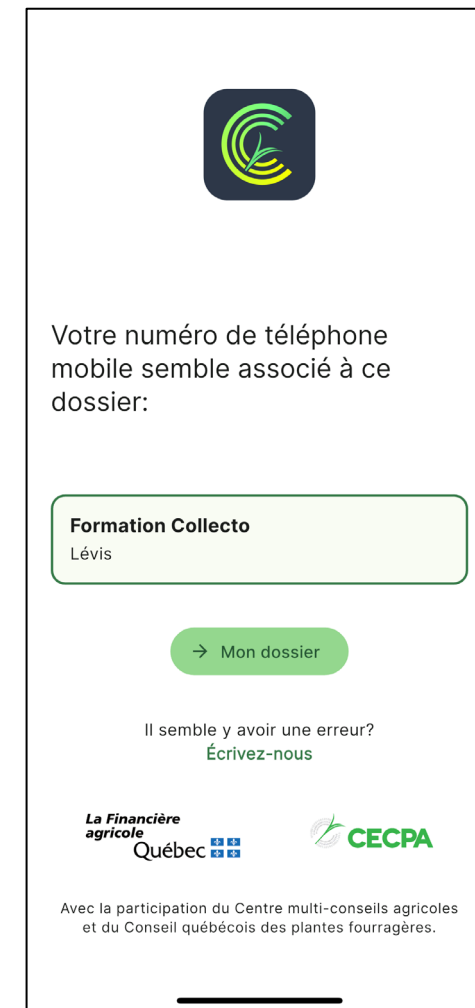
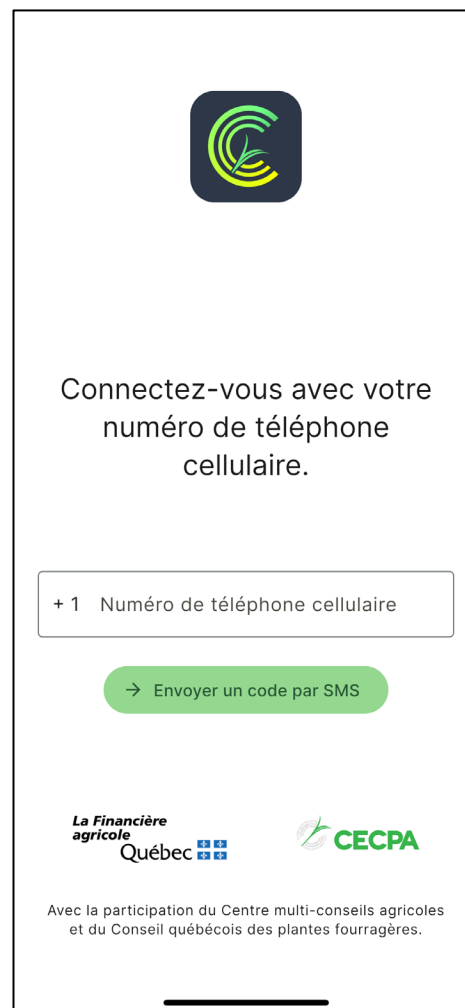
Crédit photo : Mireille Bérubé

# Inscription

## Si le producteur dispose d'un dossier avec la Financière agricole du Québec (FADQ) :

Lors de la 1<sup>ère</sup> connexion, afin d'établir le lien entre votre entreprise et l'application, il est nécessaire d'utiliser un numéro de cellulaire déjà inscrit à votre dossier de la FADQ.

Il est également possible de contacter l'équipe Collecto pour l'ajout d'un nouveau numéro à votre dossier d'entreprise.



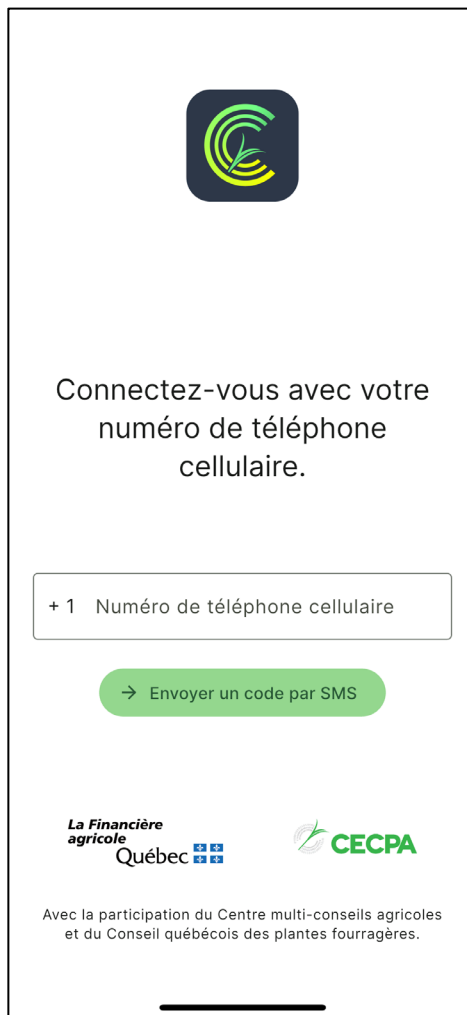
Si votre numéro n'est associé à aucun dossier d'entreprise auprès de la FADQ, il vous sera demandé de créer votre dossier afin de pouvoir utiliser l'application.

# Inscription

**Si le producteur ne dispose pas d'un dossier avec la FADQ :**

Il doit créer son dossier en fournissant les informations suivantes :


- Nom de l'entreprise ;
- Nom et prénom ;
- Adresse courriel;
- Municipalité.



Connectez-vous avec votre numéro de téléphone cellulaire.

+ 1 Numéro de téléphone cellulaire

→ Envoyer un code par SMS

La Financière agricole Québec 

Avec la participation du Centre multi-conseils agricoles et du Conseil québécois des plantes fourragères.



15:15 84%

54398 maintenant  
910731 est votre code de validation pour Collecto.

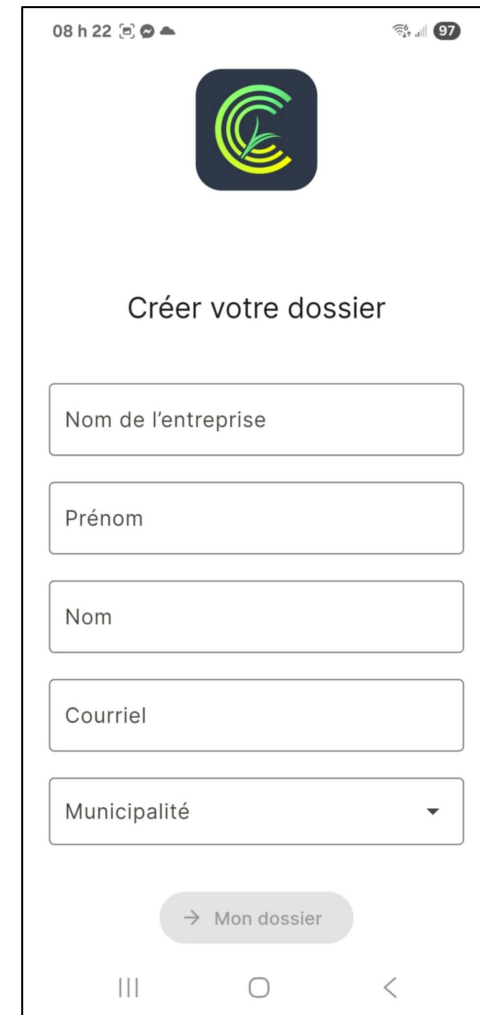
Entrez le code SMS

Annuler → Vérifier

Numéro de téléphone cellulaire  
+ 1 (418) [ ]

Provient de Messages 910731

1 2 3  
4 5 6  
7 8 9  
0



08 h 22 97%

Créer votre dossier

Nom de l'entreprise

Prénom

Nom

Courriel

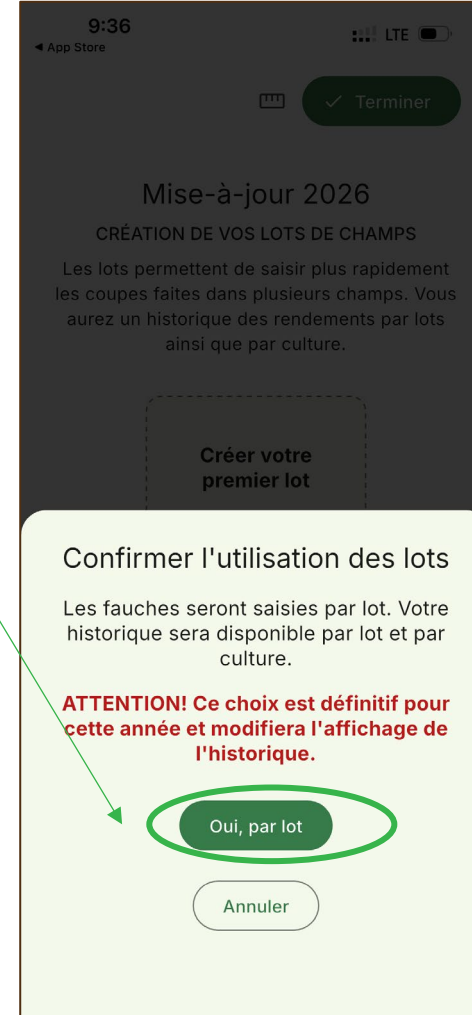
Municipalité

→ Mon dossier

# Page d'accueil – 1<sup>ère</sup> connexion

Entreprise voulant  
fonctionner avec  
des lots.

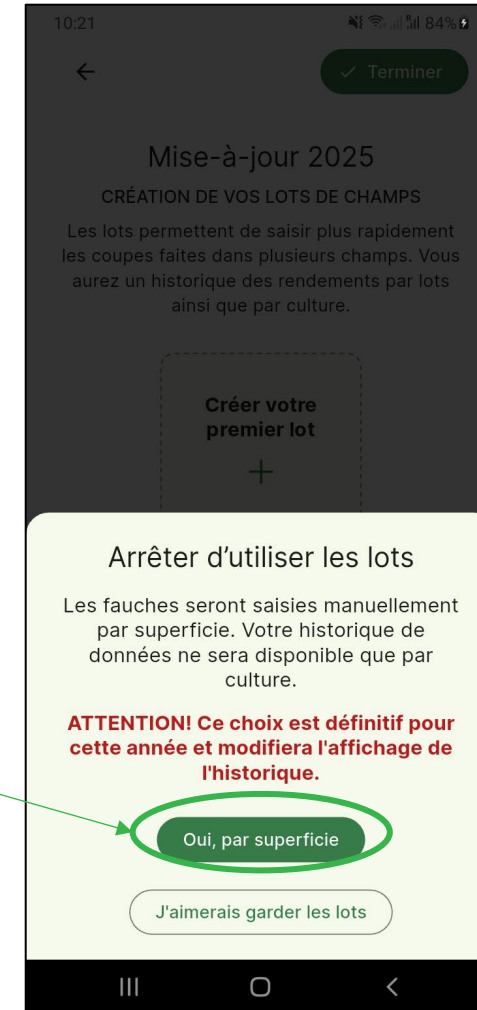
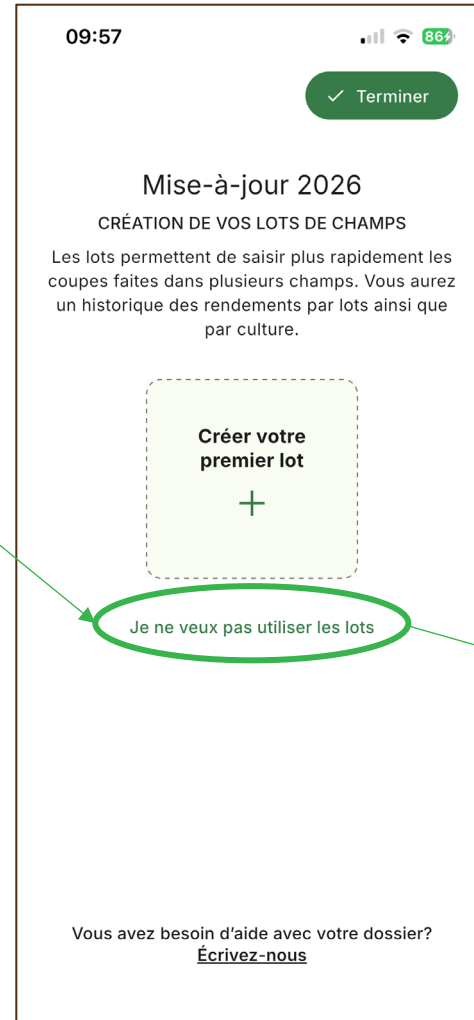
Cliquer sur  
« TERMINER »



# Page d'accueil - 1<sup>ère</sup> connexion

Entreprise ne  
voulant pas  
fonctionner avec  
des lots.

Cliquer sur « Je ne  
veux pas utiliser les  
lots »



# Page d'accueil

## Choix des unités de saisie

Menu  
Nom de l'entreprise

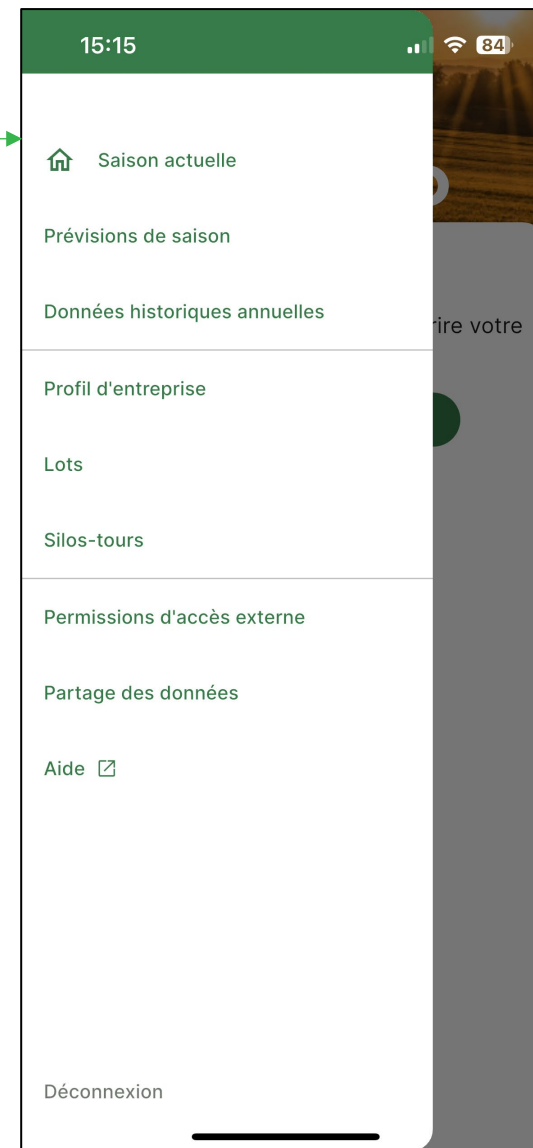
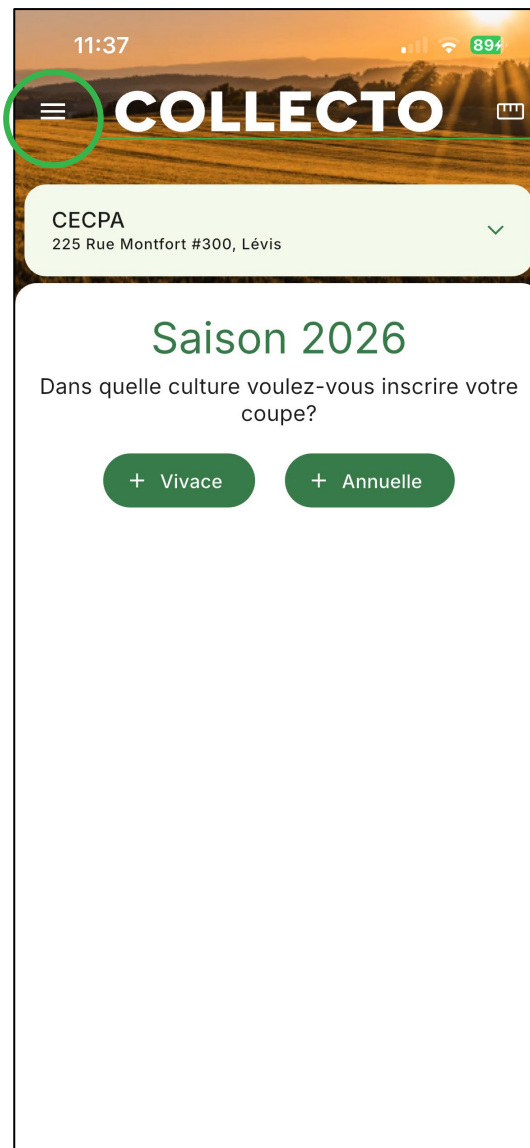


Hectares  
OU  
Acres



Kilogrammes  
OU  
Tonnes

# Menu

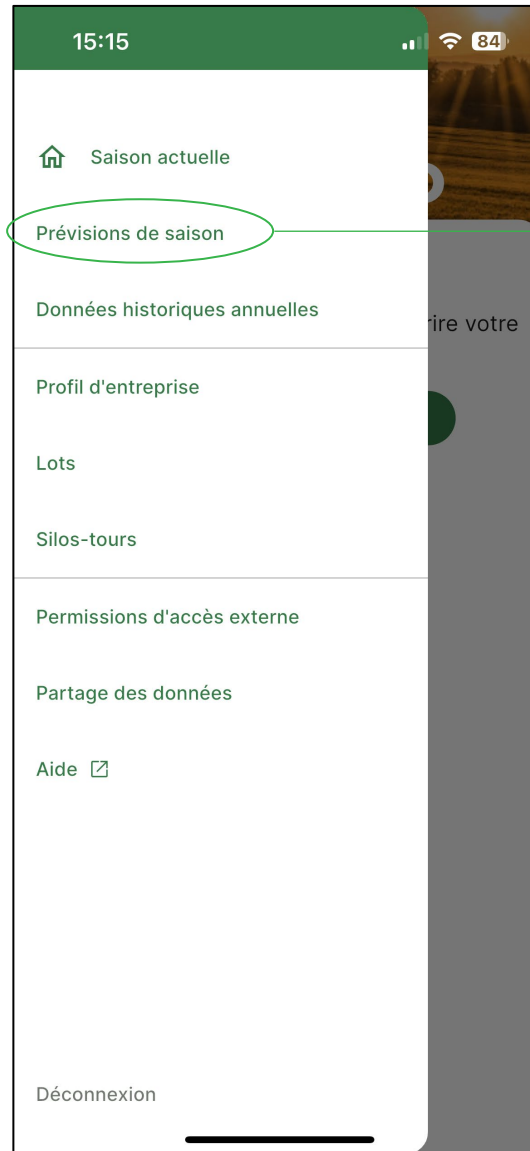


# Menu

## Prévisions de saison

Permet à l'équipe **Collecto** de faire les suivis appropriés en fonction du nombre de coupes.

Permet aussi d'apprécier l'écart entre le nombre de coupes réalisées et celles prévues.



# Menu

## Données historiques annuelles

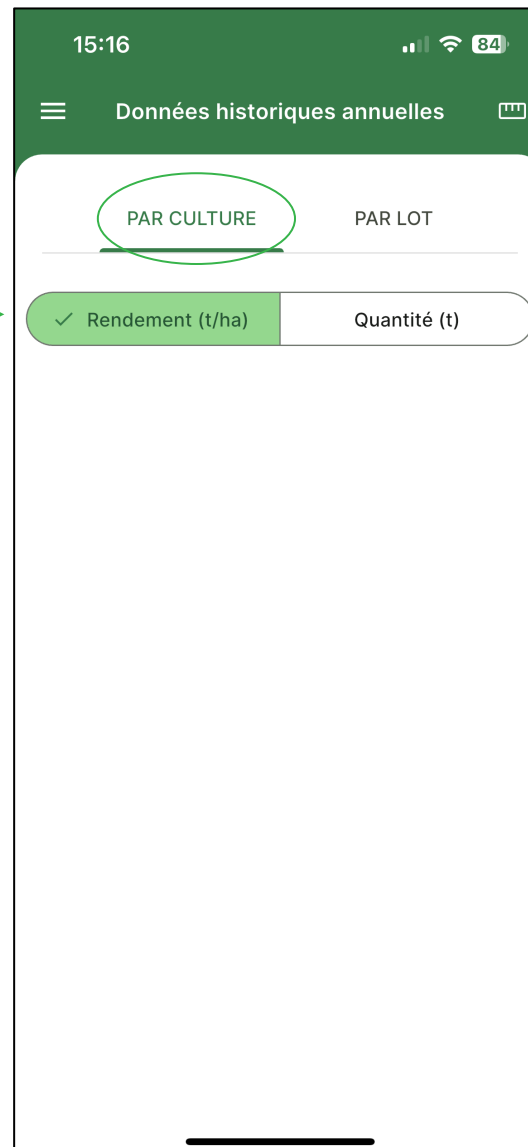
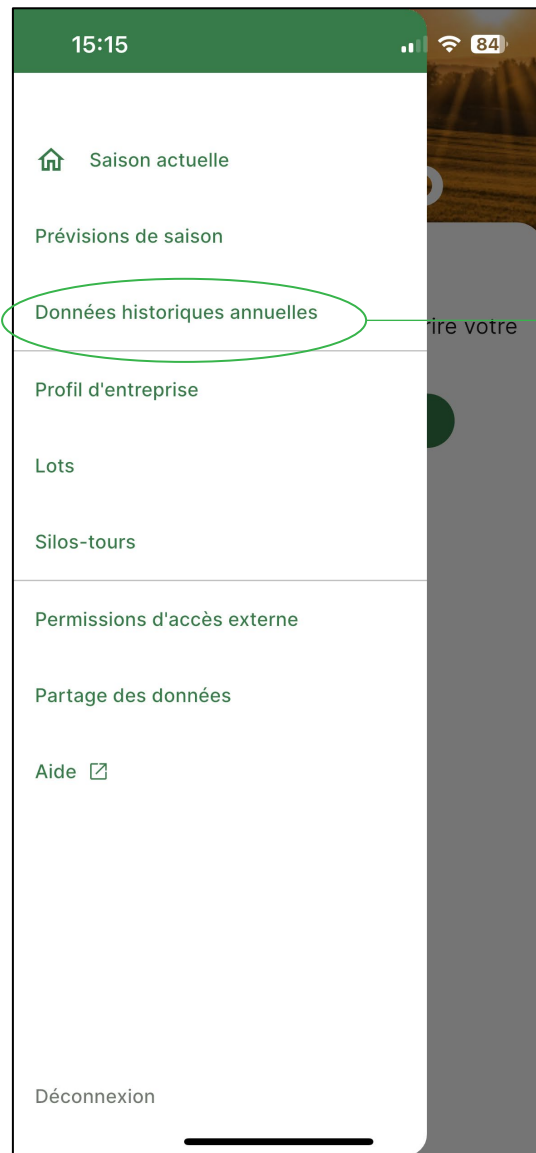
Données présentées par :

### Type de culture :

- Selon le rendement ;
  - t/ha ou kg/ha;
  - t/ac ou kg/ac;
- Quantité récoltée;
  - t ou kg.

### Lot :

- Quantité récoltée;
  - t ou kg.



# Menu

## Profil d'entreprise – Dossier client

15:15

Saison actuelle

Prévisions de saison

Données historiques annuelles

Profil d'entreprise

Lots

Silos-tours

Permissions d'accès externe

Partage des données

Aide

Déconnexion

15:16

Dossier client

Nom de l'entreprise  
Formation Collecto

FAUCHE

Superficie (ha)  
0.0

INFORMATIONS PERSONNELLES

Prénom

Nom  
CECPA

Courriel  
collecto@cecpa.qc.ca

TÉLÉPHONES

Téléphone 1

Téléphone 2

15:16

Dossier client

FAUCHE

Superficie (ha)  
0.0

INFORMATIONS PERSONNELLES

Prénom

Nom  
CECPA

Courriel  
collecto@cecpa.qc.ca

TÉLÉPHONES

Téléphone 1

Téléphone 2

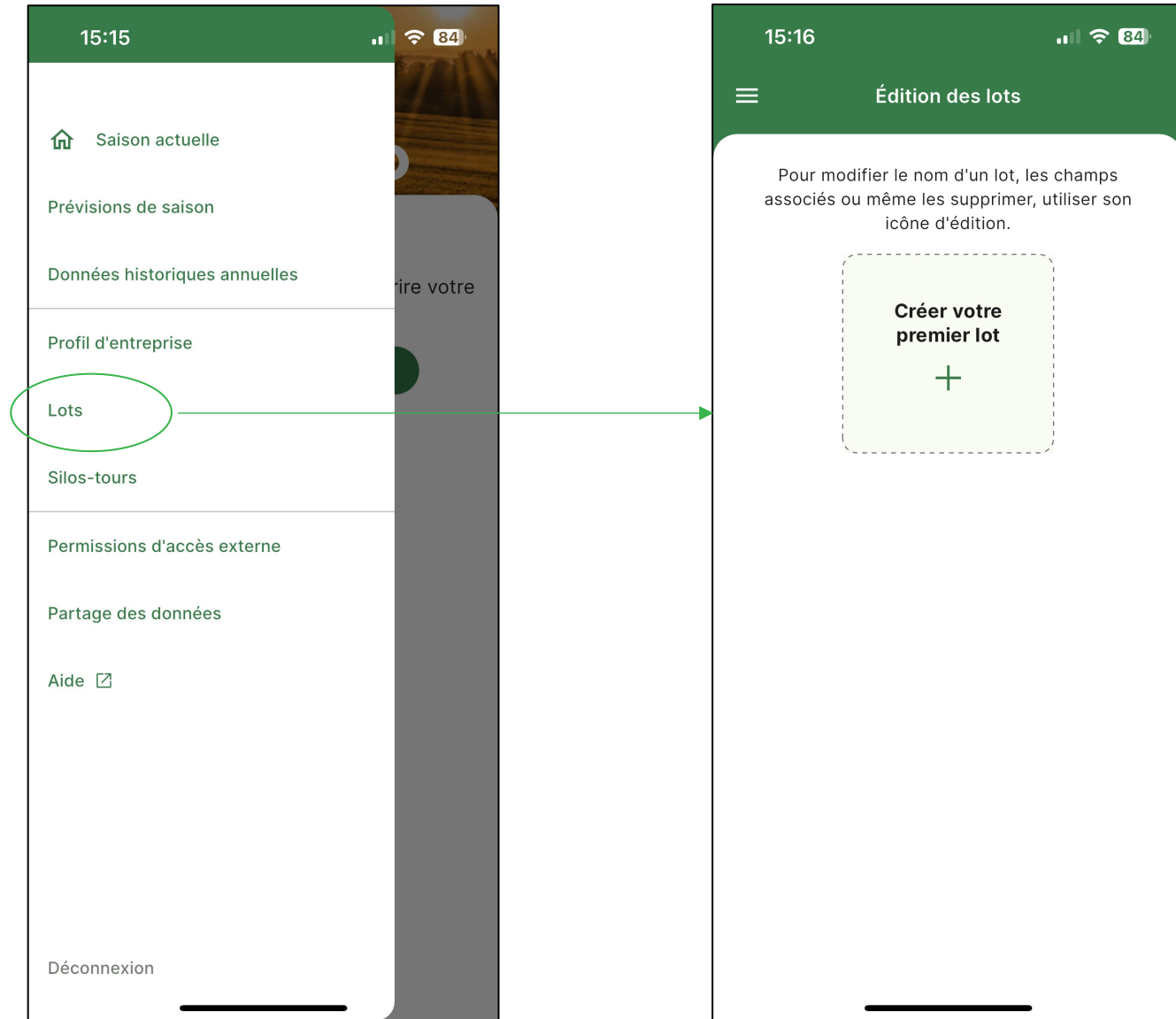
Cellulaire  
+1 (418)

# Menu

## Lots – Édition des lots

Il y a deux figures de cas :

- Entreprise **avec** liste de champs déjà présente dans l'application;
- Entreprise **sans** liste de champs.



# Menu

## Lots – Édition des lots (Suite)

Entreprise avec  
liste de champs  
déjà présente dans  
l'application et qui  
veut fonctionner  
par lot

Nommer votre lot.

Sélectionner les champs qui  
feront partie du lot.

Vous pouvez également  
fonctionner champ par champ.

En sélectionnant les champs,  
la superficie s'affiche.

# Menu

## Lots - Édition des lots (Suite)

Entreprise **sans liste** de champs déjà présente dans l'application et qui veut fonctionner par lot.

Toujours possible de créer un lot selon votre fonctionnement. (Exemple : définir par type de culture).

Vous pouvez aussi contacter l'équipe **Collecto**, pour l'ajout de vos champs à l'application

Il est possible de prédéfinir des superficies selon le fonctionnement du producteur.

11:52

< Créer un lot ✓ OK

Nom du lot

Selon nos dossiers, vous n'avez aucun champ. Veuillez inscrire la superficie manuellement.

Superficie totale calculée selon nos dossiers

Superficie (ha) 0,00

Cette information provient de nos dossiers  
[Écrivez-nous pour la modifier](#)

11:38

☰ Édition des lots ✓ OK

Pour modifier le nom d'un lot, les champs associés ou même les supprimer, utiliser son icône d'édition.

<b>Total graminée</b> Champs 20,0 ha ✕ ✎	<b>Total légumineuse</b> Champs 50,0 ha ✕ ✎
---	--

Créer un nouveau lot  
+

# Menu

## Lots – Édition des lots (suite)

Entreprise (avec ou sans liste de champs) et qui ne désire pas faire la saisie par lot (saisie par superficie).

Dernière chance pour fonctionner avec les lots.

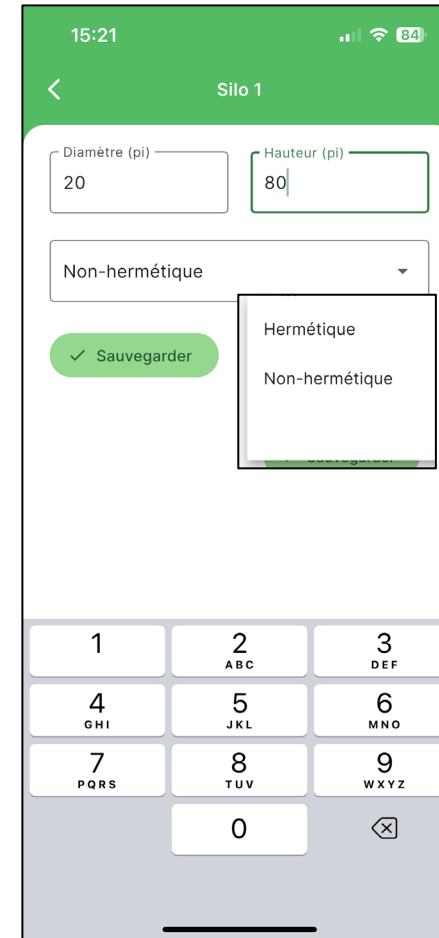

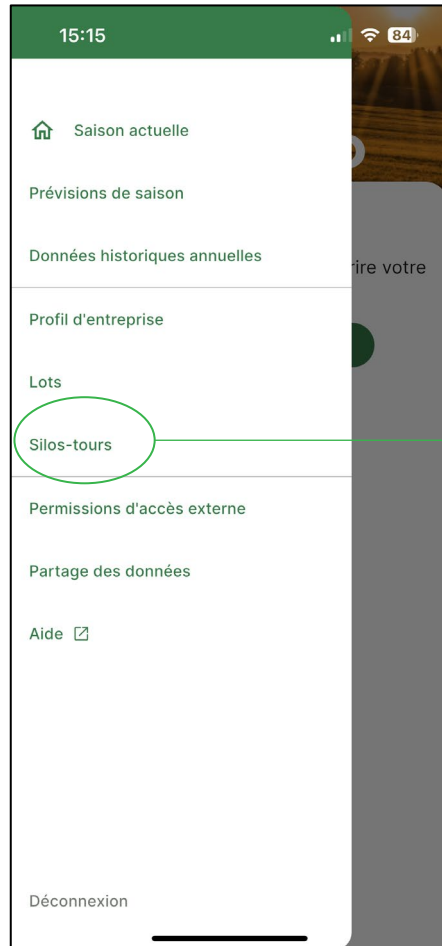
Si vous débutez votre déclaration par une saisie manuelle des superficies, il ne sera plus possible de créer des lots puisque cela peut venir impacter les valeurs des données historiques.



# Menu

## Silos-tours

Les silos doivent être créés **avant** d'inscrire la récolte pour être capables de sélectionner le silo où l'ensilage est entreposé.



# Menu

## Permissions d'accès externe

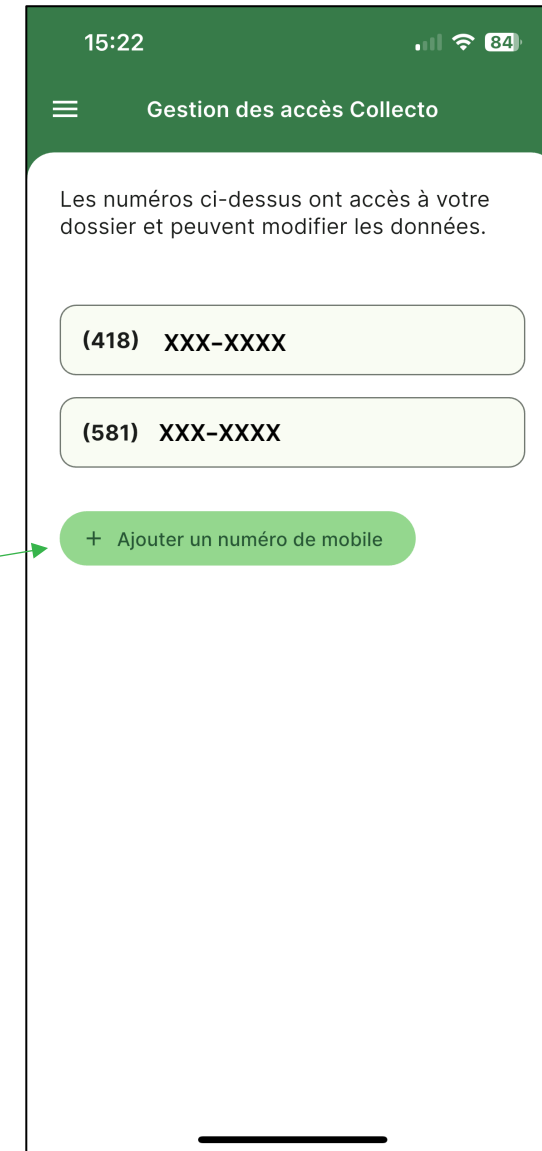
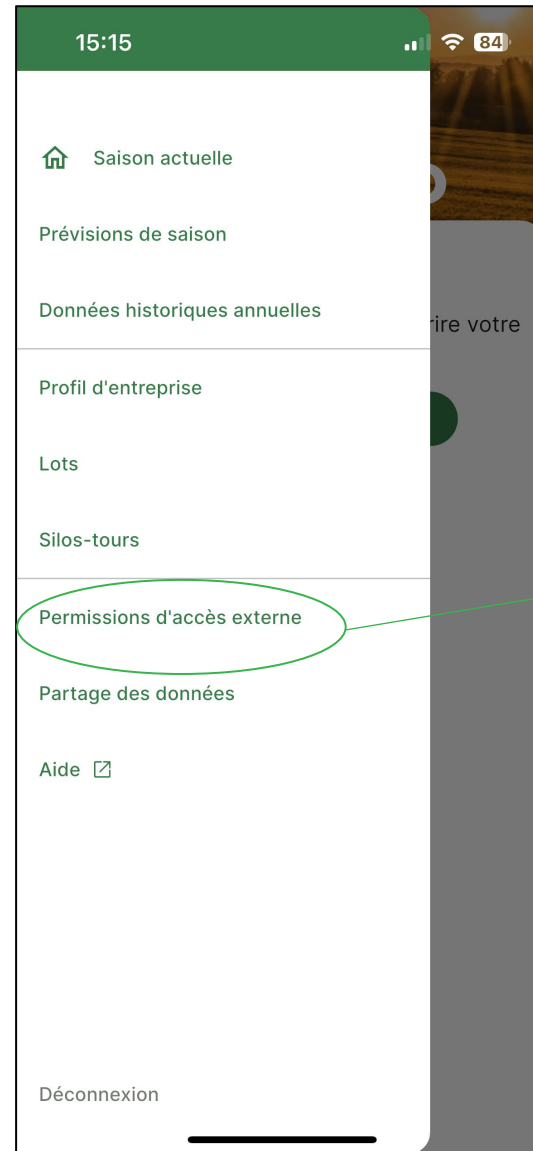
### Pour donner l'accès à d'autres personnes.

Ces personnes pourront également :

- Avoir accès aux informations;
- Modifier les données.

### Pour le retrait d'un accès donné :

- Il suffit de faire une demande à l'équipe Collecto (pour des raisons de sécurité).

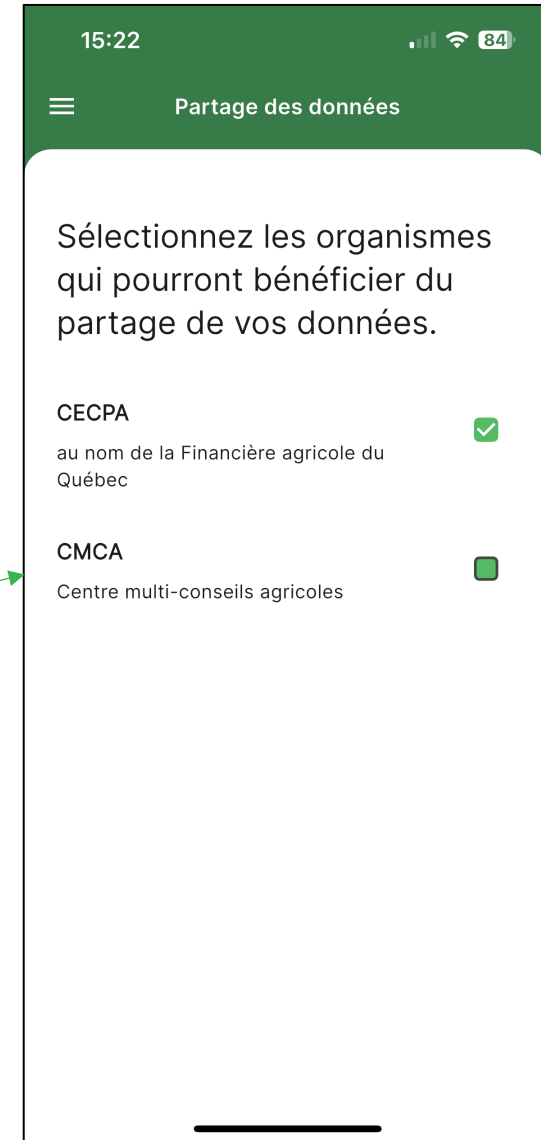
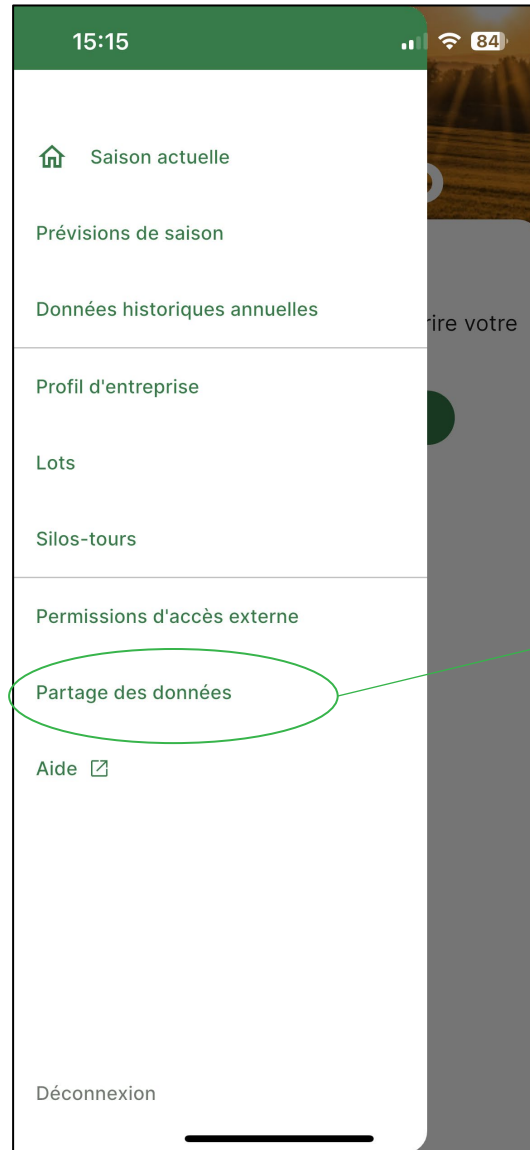


# Menu

## Partage des données

Si désiré, il est possible de partager les données au CMCA :

- Vous devez aller le cocher pour activer le partage;
- Vous pouvez retirer votre consentement à tout moment.



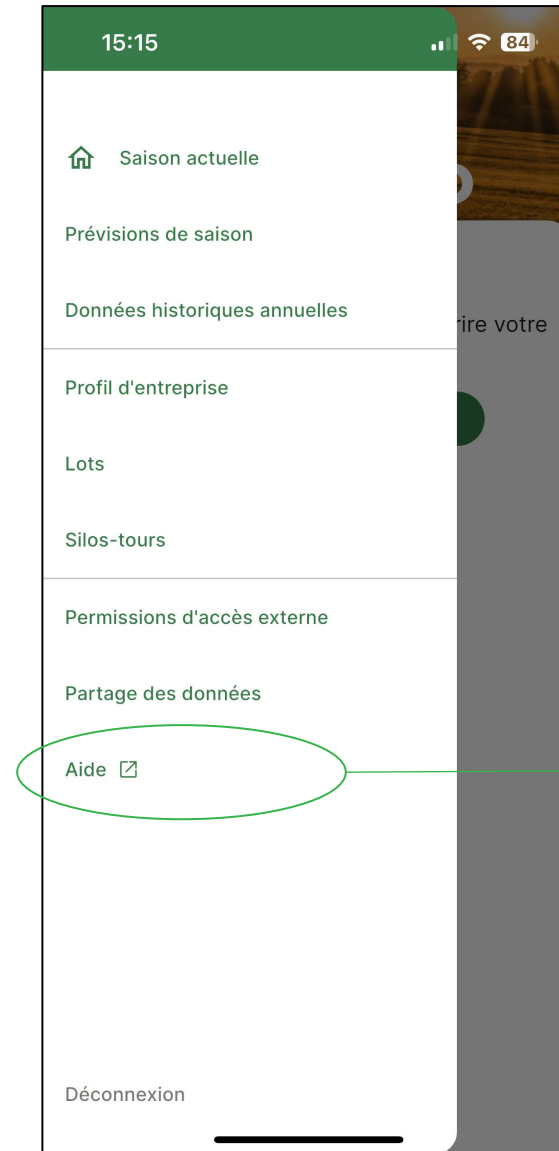
# Menu

## Aide

Vous êtes dirigé vers le site Web de Collecto.

Vous avez accès :

- Nos coordonnées pour toutes questions;
- Guide d'utilisation;
- Et autres informations.



# Inscription d'une fauche

## Entreprises fonctionnant avec les lots

**Étape 1 :** Sélectionner la catégorie de culture récoltée (vivace ou annuelle).

**Étape 2 :** Choisir la coupe.

**Étape 3 :** Choisir le type de culture.

**Étape 4 :** Sélectionner (ou créer) le lot récolté.

**Étape 5 :** Inscrire les informations de récolte.

Étape 1

15:15 Formation Collecto

### COLLECTO

Saison 2025

Dans quelle culture voulez-vous inscrire votre coupe?

+ Vivace + Annuelle

Étape 2

15:22 Culture vivace

Dans quelle coupe voulez-vous inscrire vos données?

Coupe 1 Débuter

Coupe 2 Débuter

Coupe 3 Débuter

Coupe 4 Débuter

Coupe 5 Débuter

Étape 3

15:22

Quelle culture ?

Foin mixte

Majorité de graminées (70% et plus)

Majorité de légumineuses (70% et plus)

Étape 4

15:22

Dans quel lot ?

Majorité de légumineuses (70% et plus)

Où avez-vous fauché?

**Derrière étable**  
Champs  
8, 9, 10  
23.14 ha

**Village**  
Champs  
B-1, B-2  
10.69 ha

Créer un nouveau lot

Étape 5

15:23

Nouvelle fauche

Majorité de légumineuses (7...)

Date de la fauche  
16 juin 2025

Lot Derrière étable Total du Lot (ha)  
23,14

Superficie fauchée à cette date Fauché (ha)  
23,14

DÉTAILS DE LA FAUCHE

Mode de récolte

Ce champ est requis

Ajouter un commentaire

MESURES ESTIMÉES À 85% \*

Poids total (kg) Poids moyen/balle (kg)

# Inscription d'une fauche

Entreprises ne fonctionnant pas avec les lots

**Étape 1 :** Sélectionner la catégorie de culture récoltée (vivace ou annuelle).

**Étape 2 :** Choisir la coupe.

**Étape 3 :** Choisir la culture.

**Étape 4 :** Inscrire les informations de récolte.

Étape 1

3:13 AX COLLECTO Saison 2025 Dans quelle culture voulez-vous inscrire votre coupe? + Vivace + Annuelle Dernière chance pour utiliser les lots

Étape 2

15:22 Culture vivace Dans quelle coupe voulez-vous inscrire vos données? Coupe 1 Débuter Coupe 2 Débuter Coupe 3 Débuter Coupe 4 Débuter Coupe 5 Débuter

Étape 3

15:22 Quelle culture ? Foin mixte Majorité de graminées (70% et plus) Majorité de légumineuses (70% et plus)

Étape 4

2:41 Nouvelle fauche Foin mixte Date de la fauche Fauché (ha) Champs (facultatif) DÉTAILS DE LA FAUCHE Mode de récolte Ajouter un commentaire MESURES ESTIMÉES À 85% \* Poids total (kg) Poids moyen/balle (k... Sauvegarder

# Inscription d'une fauche – Inscrire les informations de récolte

## Entreprises ne fonctionnant pas avec des lots

### Étape 4 : Inscrire les informations de récolte :

- Inscrire :
  - Directement la superficie
- OU
- Sélectionner les champs récoltés (si vous avez la liste des champs de disponible)

### Étape 4

The image displays two screenshots from a mobile application. The left screenshot, titled 'Nouvelle fauche', shows a form for recording harvest information. The header is 'Foin mixte'. There are input fields for 'Date de la fauche', 'Fauché (ha)', and 'Champs (facultatif)'. Below these is a section 'DÉTAILS DE LA FAUCHE' with a 'Mode de récolte' dropdown and an 'Ajouter un commentaire' field. At the bottom, there are fields for 'MESURES ESTIMÉES À 85 % DE M.S. \*' including 'Poids total (kg)' and 'Poids moyen/balle...'. A green circle highlights a button labeled 'Besoin d'aide avec vos superficies?' with a grid icon. A green arrow points from this button to the right screenshot. The right screenshot, titled 'Aide à la superficie', shows a selection interface with the text 'Sélectionner un ou plusieurs champs pour en connaître la superficie totale selon vos dossiers.' There are buttons for 'Tous', '1', '2', '4', and '5'. At the bottom, there is a 'Superficie (ha)' input field with '0,00' and a 'Utiliser' button.

# Inscription d'une fauche – Inscrire les informations de récolte

## Méthode de récolte : Balles rondes

- 1. Inscrire la date de fauche.
- 2. Inscrire la superficie fauchée/récoltée.

Entreprise fonctionnant avec les lots

\* Il est important de revenir inscrire la superficie fauchée/récoltée même si elle est identique à la superficie du lot.

- 3. Inscription des informations du mode de récolte et la dimension pour les balles de foin.

\* Pour le **taux d'humidité**, il s'agit d'une donnée qui est facultative. Il est possible de l'inscrire à titre d'indicatif, mais le calcul de la quantité récoltée sera toujours fait à 85 % de MS (selon les exigences de la FADQ pour le programme ASREC foin et pâturage).

- 4. Sauvegarder pour conserver vos informations.

# Inscription d'une fauche – Inscrire les informations de récolte

## Méthode de récolte : Silo-tour

15:22

Dans quel lot ?

Majorité de légumineuses (70% et plus)

Où avez-vous fauché ?

**Derrière étable**  
Champs  
8, 9, 10  
23.14 ha

**Village**  
Champs  
B-1, B-2  
10.69 ha

Créer un nouveau lot

15:27

Nouvelle fauche

Majorité de légumineuses (7...)

Date de la fauche  
18 juin 2025

Lot Village

Total du Lot (ha)  
10,69

Superficie fauchée à cette date

Fauché (ha)  
10,69

DÉTAILS DE LA FAUCHE

Mode de récolte  
Silo-tour (hermétique ou non)

Choisir le silo

Ce champ est requis

HAUTEUR

Prendre la mesure de hauteur au moins 10 jours après l'ensilage.

Début (pi) Fin (pi)

15:27

Nouvelle fauche

Majorité de légumineuses (7...)

Date de la fauche  
18 juin 2025

Lot Village

Total du Lot (ha)  
10,69

Superficie fauchée à cette date

Fauché (ha)  
10,69

DÉTAILS DE LA FAUCHE

Mode de récolte  
Silo-tour (hermétique ou non)

Silo tour 1: 20 x 80 pieds

HAUTEUR

Prendre la mesure de hauteur au moins 10 jours après l'ensilage.

Début (pi) Fin (pi)

15:27

Nouvelle fauche

HAUTEUR

Prendre la mesure de hauteur au moins 10 jours après l'ensilage.

Début (pi) Fin (pi)

PRÉLÈVEMENT

Quantité par jo... Nb de jours

FACULTATIF

Taux d'humidit...

Ajouter un commentaire

MESURES ESTIMÉES À 85% \*

Poids total (kg) Poids moyen/balle (kg)

**Hauteur :**  
Prendre la mesure de hauteur au moins 10 jours après la récolte (pour considérer la compaction).

**Prélèvement :**  
Lorsqu'il y a alimentation du troupeau avant la prise de la mesure.

# Inscription d'une fauche – Inscrire les informations de récolte

## 2 modes de récoltes pour un même lot

Inscription des informations du mode récolte et en adaptant les superficies récoltées.

Sélectionner le lot

11:38

Édition des lots

Pour modifier le nom d'un lot, les champs associés ou même les supprimer, utiliser son icône d'édition.

Total graminée  
Champs  
20,0 ha

Total légumineuse  
Champs  
50,0 ha

Créer un nouveau lot

12:04

Modifier la fauche

Majorité de légumineuses (7...)

Date de la fauche  
22 juin 2026

Lot Total légumineuse  
Total du Lot (ha)  
50,00

Superficie fauchée à cette date  
Fauché (ha)  
25,00

DÉTAILS DE LA FAUCHE

Mode de récolte  
Balles rondes humides

Type de chambre  
Variable

Système de récolte  
Aucun

Largeur (pi)  
4

Largeur (po)

12:14

Modifier la fauche

Majorité de légumineuses (7...)

Date de la fauche  
24 juin 2026

Lot Total légumineuse  
Total du Lot (ha)  
50,00

Superficie fauchée à cette date  
Fauché (ha)  
25,00

DÉTAILS DE LA FAUCHE

Mode de récolte  
Silo-tour (hermétique ou non)

Choisir le site  
Silo tour 5: 16 x 60 pieds

HAUTEUR

Prendre la mesure de hauteur au moins 10 jours après l'ensilage.

Début (pi)  
0.00

Fin (pi)  
45.00

\* Il est possible d'inscrire une superficie différente du total du lot. Ex : utilisation de 2 différents modes de récolte

Visuel par la suite sur l'écran d'accueil

12:04

COLLECTO

CECPA  
225 Rue Montfort #300, Lévis

Dans quelle culture voulez-vous inscrire votre coupe?

+ Vivace + Annuelle

COUPE 1

Début 2026-06-22 Terminer

Total légumineuse  
Majorité de légumineuses (70% et plus) 2 509 kg/ha BRH

Total légumineuse  
Majorité de légumineuses (70% et plus) 2 833 kg/ha Silo

Total graminée  
Majorité de graminées (70% et plus) 2 091 kg/ha BRS



# Inscription d'une fauche – Inscrire les informations de récolte

## Autres méthodes de récolte – suite

11:28

Nouvelle fauche

Majorité de légumineuses (7...

Date de la fauche

Total du Lot (ha)

Lot (kg) 11,20

- Petites balles rectangulaires
- Grosses balles rectangulaires humides
- Grosses balles rectangulaires sèches
- Balles rondes humides
- Balles rondes sèches
- Silo-tour (hermétique ou non)
- Fosse
- Meule
- Boudin (sac d'ensilage)
- Voyage

Poids total (kg) Poids moyen/balle (k...

11:29

Nouvelle fauche

cette date

fauche (na)

DÉTAILS DE LA FAUCHE

Mode de récolte

Boudin (sac d'ensilage)

Diamètre (pi)

Longueur (pi)

FACULTATIF

Taux d'humidit...

Ajouter un commentaire

MESURES ESTIMÉES À 85% \*

11:29

Nouvelle fauche

cette date

fauche (na)

DÉTAILS DE LA FAUCHE

Mode de récolte

Meule

Largeur (pi)

Longueur (pi)

Hauteur (pi)

FACULTATIF

Taux d'humidit...

Ajouter un commentaire

09:44

Nouvelle fauche

DÉTAILS DE LA FAUCHE

Mode de récolte

Voyage

Nb de voyages

Largeur (pi)

Longueur (pi)

Hauteur (pi)

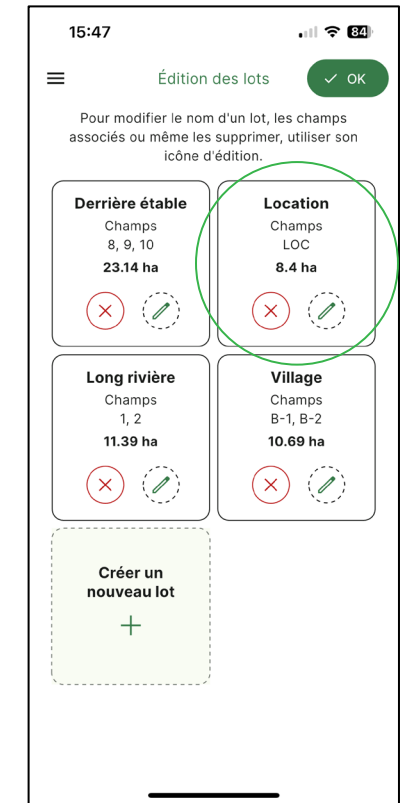
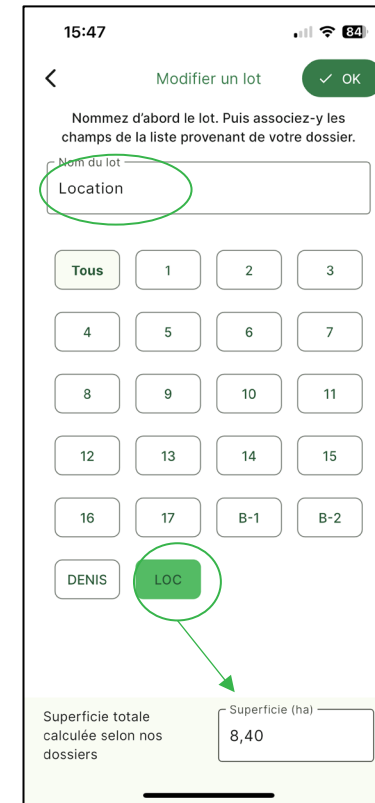
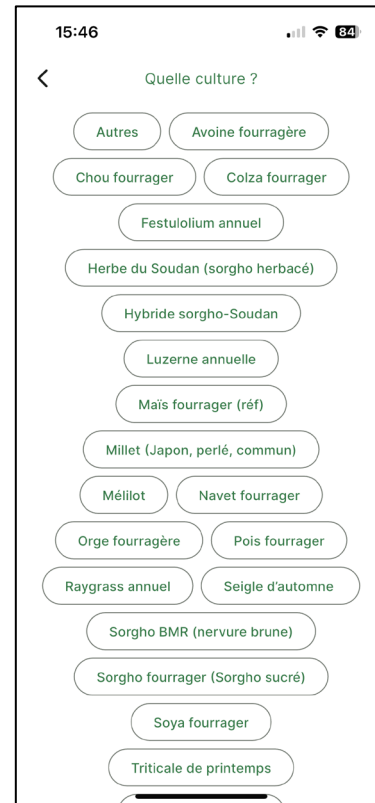
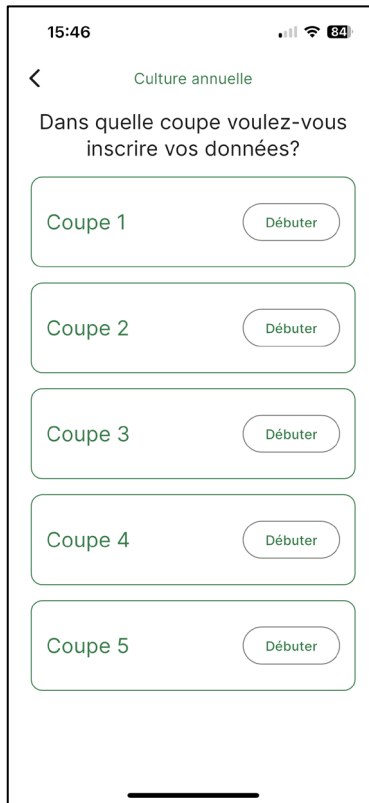
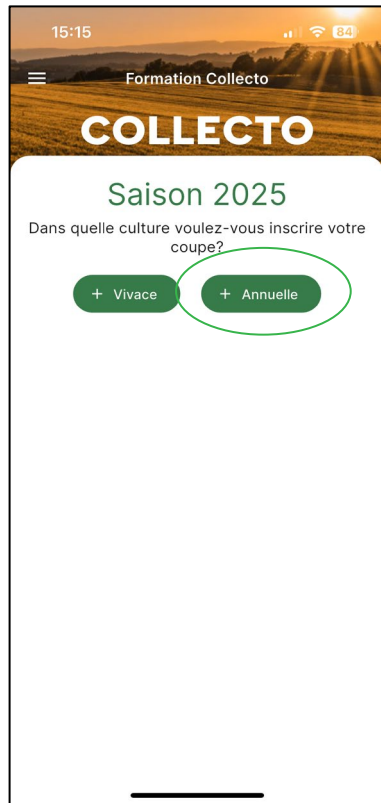
FACULTATIF

Taux d'humidit...

Ajouter un commentaire

# Inscription d'une fauche

## Culture annuelle



# Inscription d'une fauche

## Culture annuelle – suite

15:47

Édition des lots OK

Pour modifier le nom d'un lot, les champs associés ou même les supprimer, utiliser son icône d'édition.

<b>Derrière étable</b> Champs 8, 9, 10 23.14 ha	<b>Location</b> Champs LOC 8.4 ha
<b>Long rivière</b> Champs 1, 2 11.39 ha	<b>Village</b> Champs B-1, B-2 10.69 ha

Créer un nouveau lot

15:47

Nouvelle fauche

Avoine fourragère

Date de la fauche  
7 juillet 2025

Lot Location Total du Lot (ha)  
8,40

Superficie fauchée à cette date  
Fauché (ha)

DÉTAILS DE LA FAUCHE

Mode de récolte

Ajouter un commentaire

MESURES ESTIMÉES À 85% \*

Poids total (kg) Poids moyen/balle (k...)

15:49

Modifier la fauche

Avoine fourragère

Date de la fauche  
7 juillet 2025

Lot Location Total du Lot (ha)  
8,40

Superficie fauchée à cette date  
Fauché (ha)  
8,40

DÉTAILS DE LA FAUCHE

Mode de récolte  
Voyage

Nb de voyages  
8

Largeur (pi)  
8

Longueur (pi)  
26

Hauteur (pi)

MESURES ESTIMÉES À 85% \*

Poids total (kg) Poids moyen/balle (k...)

15:49

Modifier la fauche

Nb de voyages  
8

Largeur (pi)  
8

Longueur (pi)  
26

Hauteur (pi)  
8

FACULTATIF

Taux d'humidit...

Ajouter un commentaire

MESURES ESTIMÉES À 85% \*

Poids total (kg) Poids moyen/balle (k...)

15:49

Formation Collecto

**COLLECTO**

Saison 2025

Dans quelle culture voulez-vous inscrire votre coupe?

+ Vivace + Annuelle

COUPE 1

Début 2025-07-07 Terminer

Location 4 226,8 kg/ha  
Avoine fourragère Voyage

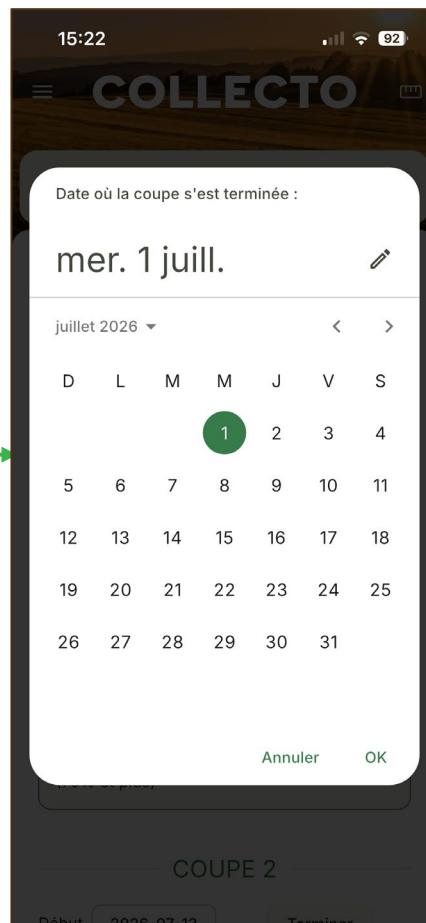
# Lorsque la coupe est terminée

## Fin de la 1<sup>ère</sup> coupe

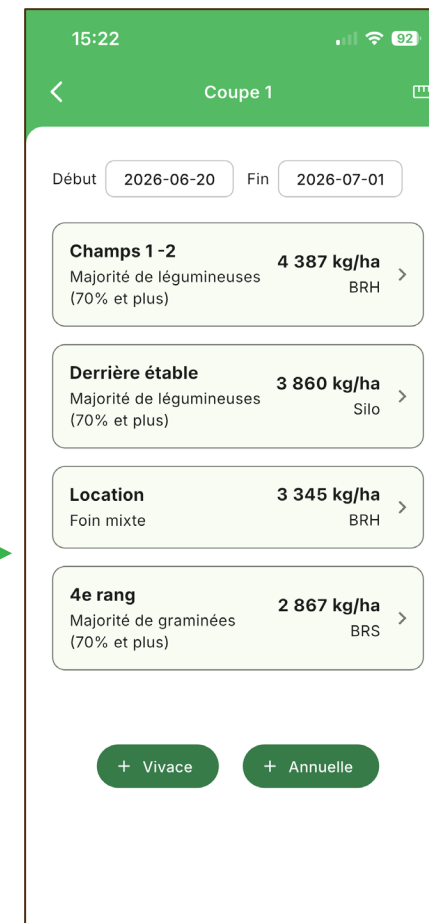


Méthode de récolte

Lorsque la coupe est terminée, il faut venir sélectionner la date de fin de la coupe



Par la suite, l'apparence change, mais il est possible de retourner voir les détails en cliquant sur le carré bleu.



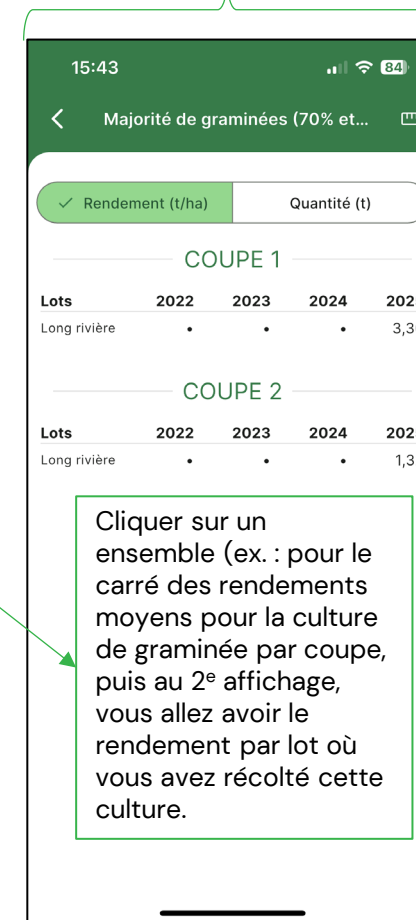
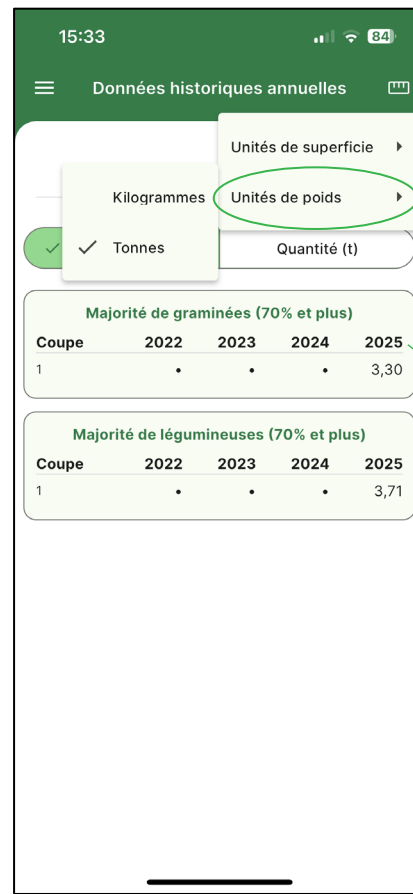
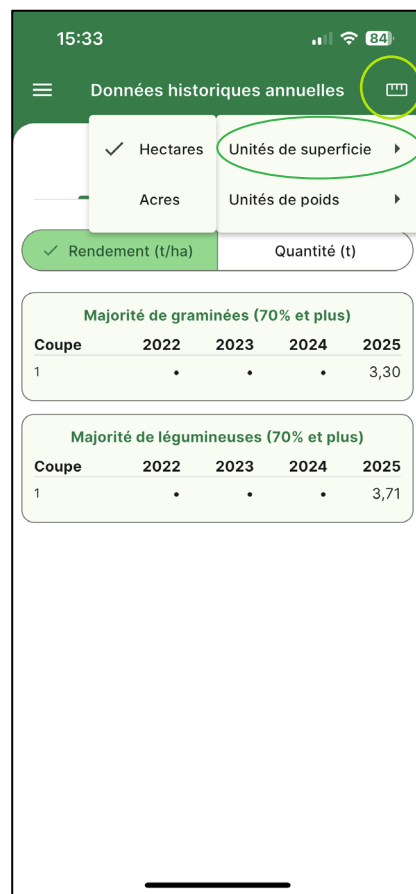
# Données historiques annuelles

## Par culture – Option Rendement

Vous pouvez sélectionner les unités de mesure avec lesquelles vous désirez voir vos informations.

1<sup>e</sup> affichage

2<sup>e</sup> affichage



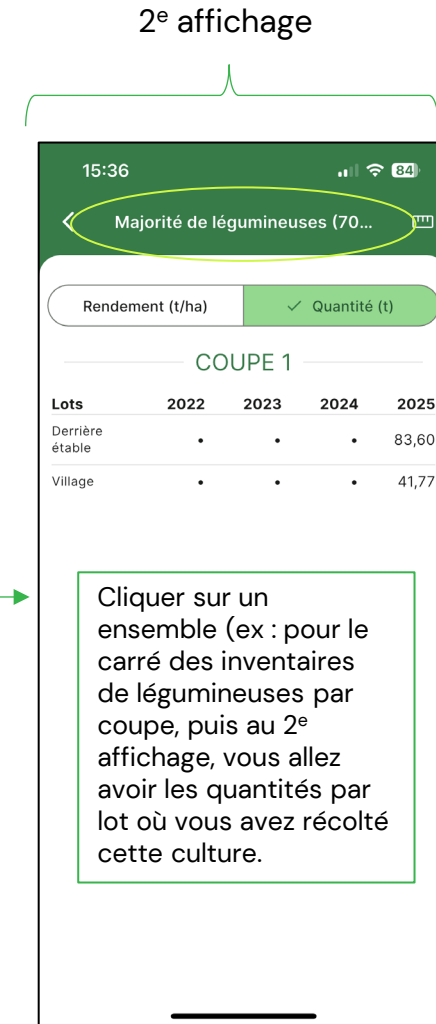
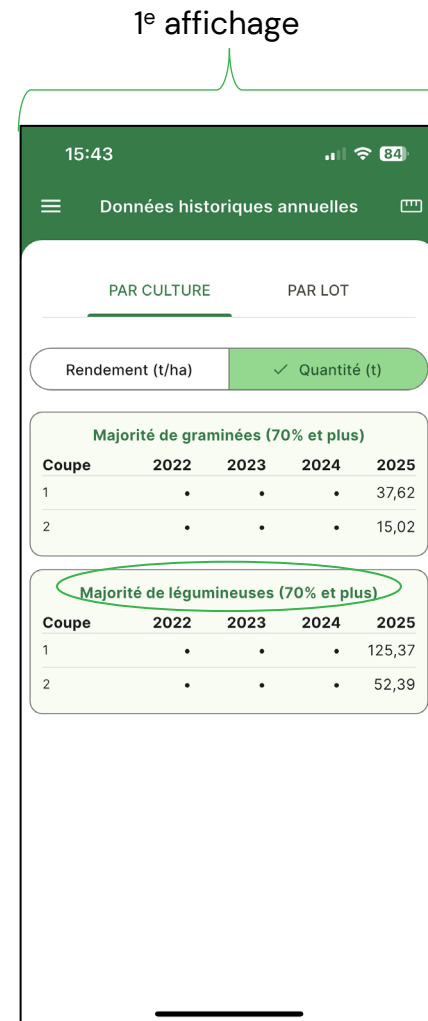
Cliquer sur un ensemble (ex. : pour le carré des rendements moyens pour la culture de graminée par coupe, puis au 2<sup>e</sup> affichage, vous allez avoir le rendement par lot où vous avez récolté cette culture.

# Données historiques annuelles

## Par culture – Option Quantité

### En sélectionnant « Quantité » :

- Vous avez le total récolté par type de culture;
- Données affichées;
  - tonne ou kilogramme.

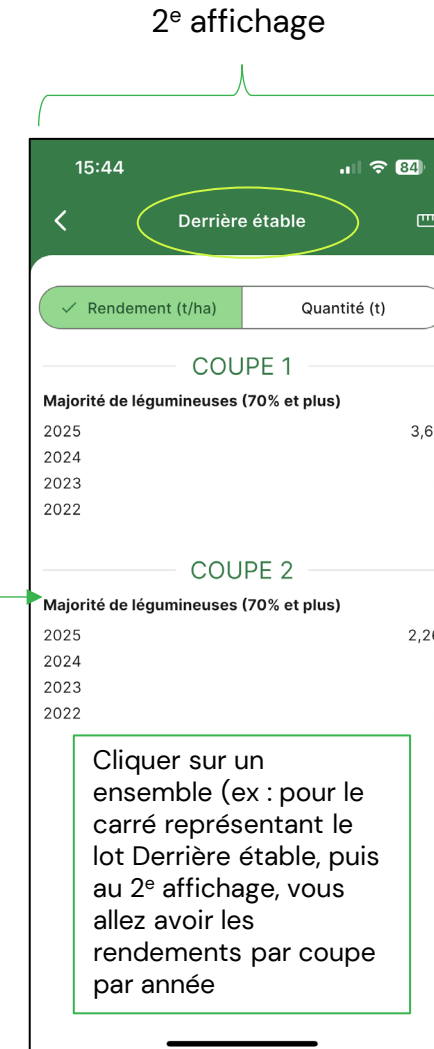


# Données historiques annuelles

## Par Lot

### En sélectionnant « Par Lot » :

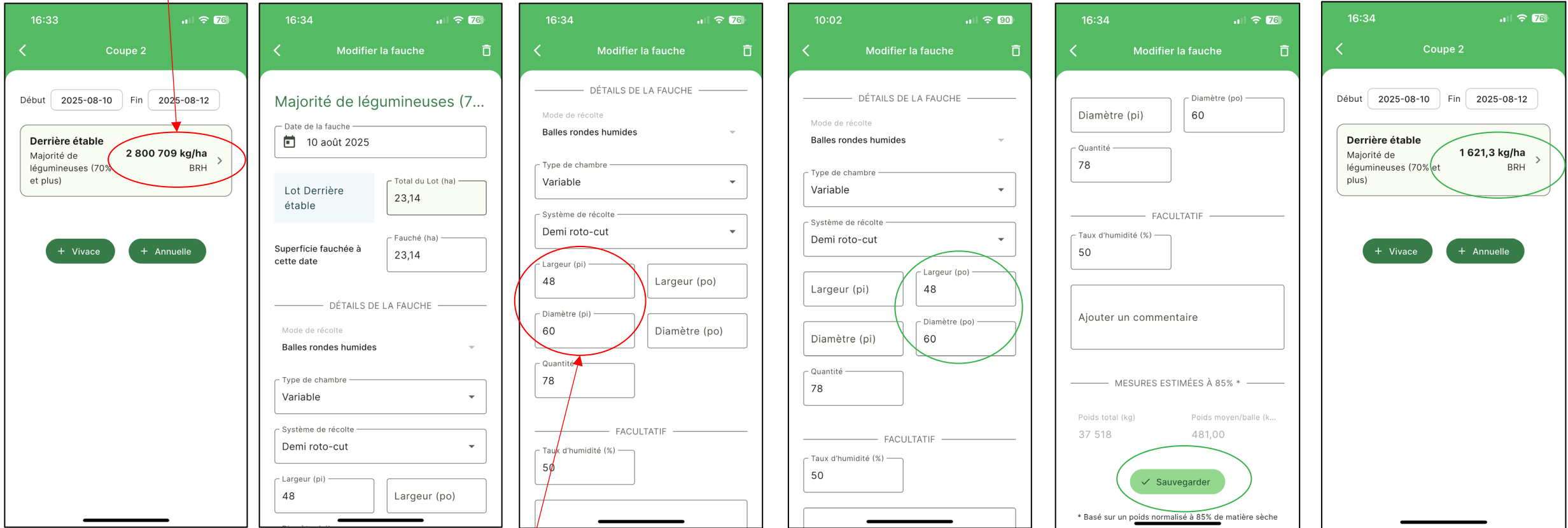
- Vous avez au 1<sup>er</sup> affichage, la quantité totale récoltée par lot;
- Puis, au 2<sup>e</sup> affichage le détail des rendements par coupe par année pour le lot sélectionné.



# Apporter des corrections

## Coquilles lors de la saisie

Présentation d'un rendement irréaliste : sous-entends qu'il y a une erreur quelque part.



Constat que les dimensions des balles sont inscrites dans la colonne pied et non en pouce.

Faire la correction. Aussi possible d'inscrire dans la colonne en pied, mais de corriger les valeurs pour 4' x 5'.

Sauvegarder pour voir apparaître les changements.

# Apporter des corrections

## Suppression d'une fauche

S'il y a une erreur en lien :

- Au type de culture;
- Au mode de récolte.

La modification n'est pas possible. La fauche doit être supprimée. Puis, vous devez réinscrire vos informations.

10:28

Coupe 1

Début 2025-06-02 Fin 2025-06-22

**Derrière étable**  
Majorité de légumineuses (70% et plus) 3 388,7 kg/ha Voyage

**Champ 14** 3 544,9 kg/ha Silo  
Seigle d'automne

+ Vivace + Annuelle

10:28

Modifier la fauche

**Seigle d'automne**

Date de la fauche 2 juin 2025

Lot Champ 14 Total du Lot (ha) 6,66

Superficie fauchée à cette date Fauché (ha) 6,66

DÉTAILS DE LA FAUCHE

Mode de récolte

Silo-tour (hermétique ou non)

Choisir le silo

Silo tour 1: 18 × 60 pieds

HAUTEUR

Prendre la mesure de hauteur au moins 10 jours après l'ensilage.

Début (pi) 0 Fin (pi) 16

10:28

Modifier la fauche

**Seigle d'automne**

Date de la fauche 2 juin 2025

Lot Champ 14 Total du Lot (ha) 6,66

Supprimer

Voulez-vous vraiment supprimer cette fauche?

Annuler Supprimer

Silo-tour (hermétique ou non)

Choisir le silo

Silo tour 1: 18 × 60 pieds

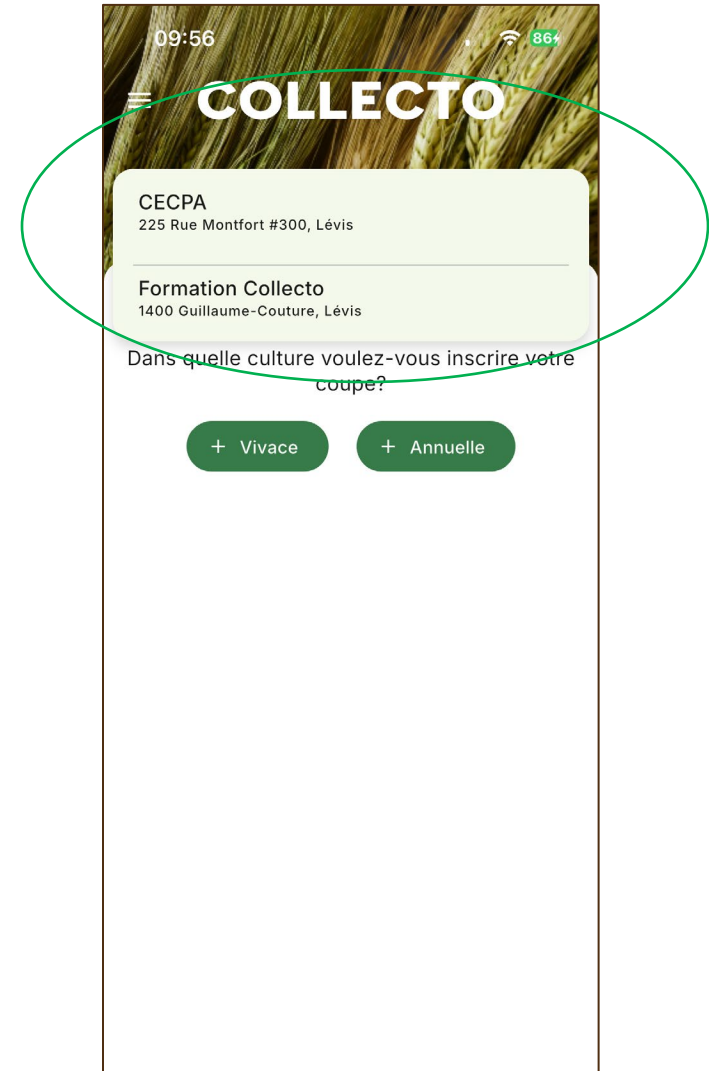
HAUTEUR

Prendre la mesure de hauteur au moins 10 jours après l'ensilage.

Début (pi) 0 Fin (pi) 16

# Nouveautés 2026

- Possibilité d'avoir accès à plusieurs entreprises via un même numéro de cellulaire.
- Fonctionnement :
  - Si le même numéro de téléphone se retrouve dans plusieurs dossiers au niveau de la FADQ, le lien se ferra.
  - Sinon, nous faire une demande pour l'ajout.



# Nouveautés 2026

- Affichage de la superficie totale par coupe dans le sommaire d'une coupe.



# Nouveautés 2026

- Conserve en mémoire les informations inscrites lors de la dernière saisie pour un équipement donné.
  - Permettre de sauver du temps de saisie;
  - Dans la majorité des cas, les informations sont souvent identiques
- Davantage de précision avec la possibilité de l'ajout de décimales pour les dimensions et quantité.
  - Ex : rajouté un demi (, 5) voyage d'ensilage (si mode de récolte par voyage)



# Merci!



Pour toutes questions, n'hésitez pas à contacter l'équipe **Collecto**.

- Par courriel : [collecto@cecpa.qc.ca](mailto:collecto@cecpa.qc.ca);
- Par téléphone : 418-833-2515 poste 228.

# ***La Financière agricole***

**Québec** 

